


## D-LP Placă de îmbinare perforată

Element de legătură folosit pentru construcțiile din lemn în fixarea suplimentară a doi căpriori, în zona coamei, pentru rigidizarea îmbinărilor dintre două plăci de lemn sau consolidarea suplimentară a îmbinărilor unghiulare



### Informații despre produs

#### Caracteristici

- Utilizat ca element de legătură în cadrul construcțiilor din lemn
- Găurile largi pentru prindere permit fixarea prin cuie de ancorare de dimensiuni mari
- Grosimea plăcii metalice: 2,5 mm
- Fabricată din oțel cu strat de zinc galvanizat pentru o rezistență sporită la coroziune
- Grosimea protecției anticorozive de minimum 8µm

#### Aplicații

- Construcții din lemn
- Garduri din lemn
- Structurile acoperişurilor din lemn
- Chioşcuri, case de lemn, foişoare, hale
- Armături de diferite tipuri

#### Material de bază

##### Informații tehnice

- Chereştea

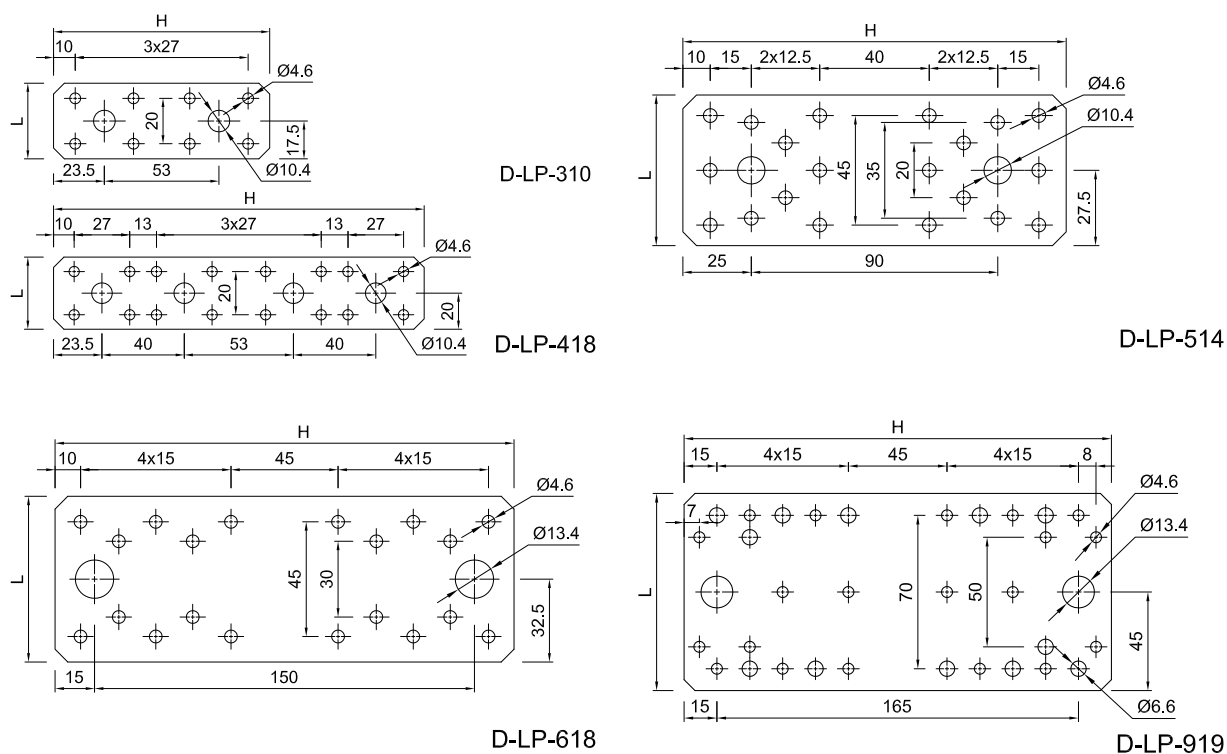
##### De asemenea, potrivit pentru utilizare în:

- Placă aglomerată
- Placaj

### Ghid de instalare

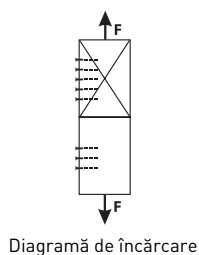
1. Alegeți dimensiunea potrivită a elementului de îmbinare.
2. Setați elementul de îmbinare în locul și poziția solicitate.
3. Fixați elementul de îmbinare folosind cuie de ancorare sau şuruburi adecvate.

## Informații despre produs



Cod produs	Dimensiuni conector		Număr găuri			
	Dimensiuni		Ø4.6	Ø6.6	Ø10.4	Ø13.4
	H	L				
[mm]						
D-LP-310	100	35	8	-	2	-
D-LP-418	180	40	16	-	4	-
D-LP-514	140	55	20	-	2	-
D-LP-618	180	65	20	-	-	2
D-LP-919	195	90	20	12	-	2

## Date performanță de bază



Product Code	Rezistență la încărcare		
	Caracteristici	Design	Recomandat
	[kN]	[kN]	[kN]
D-LP-310	3.50	1.10	0.80
D-LP-418	3.50	1.10	0.80
D-LP-514	3.70	1.20	0.90
D-LP-618	3.70	1.20	0.90
D-LP-919	3.70	1.20	0.90

## Date tehnice

Cod produs	Dimensiuni conector		Cantitate [buc]			Greutate [kg]			Coduri de bare
	Dimensiuni [mm]		Cutie	Exterior	Palet	Cutie	Exterior	Palet	
D-LP-310	100	35	100	100	12600	5.7	5.7	749.5	5906675432229
D-LP-418	180	40	50	50	3150	6.4	6.4	435.1	5906675432625
D-LP-514	140	55	50	50	4800	6.9	6.9	692.9	5906675432427
D-LP-618	180	65	30	30	2400	5.9	5.9	504.0	5906675432823
D-LP-919	195	90	30	30	3240	9.4	9.4	1043.5	5906675432922